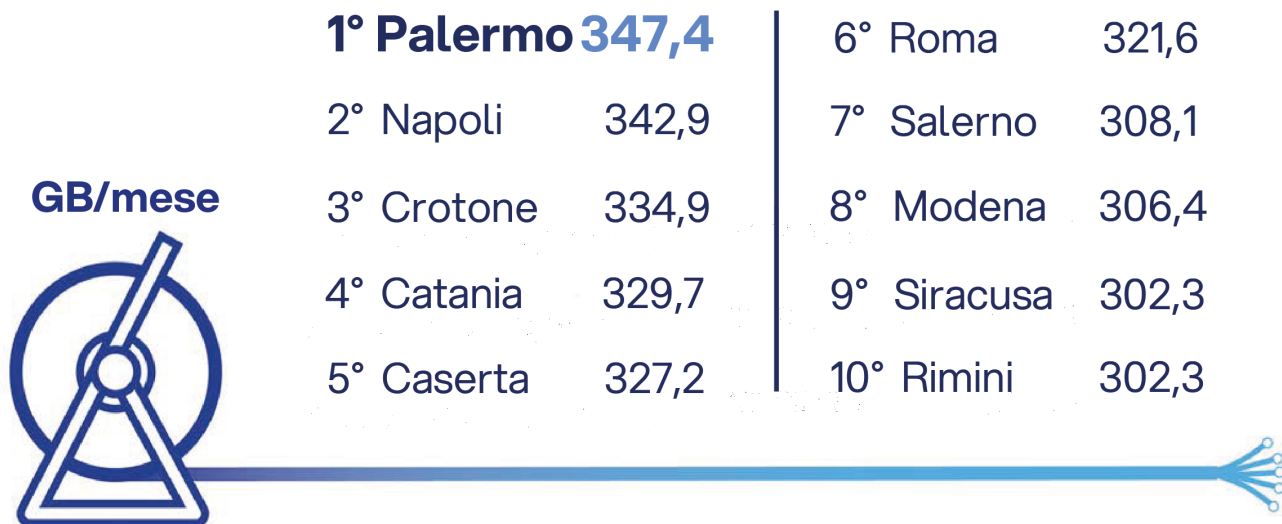


Le Top Ten delle province

LE PRIME 10 PROVINCE PER VOLUME DI TRAFFICO DATI MEDIO PER LINEA ATTIVA VALORE MEDIO IN UPSTREAM + DOWNSTREAM



NUMERO DI PROVINCE PER PERCENTUALE DI CENTRALI CON ACCESSO IN FIBRA (CON OLT) SU TOTALE CENTRALI COLT PIANIFICATE

107 PROVINCE

15

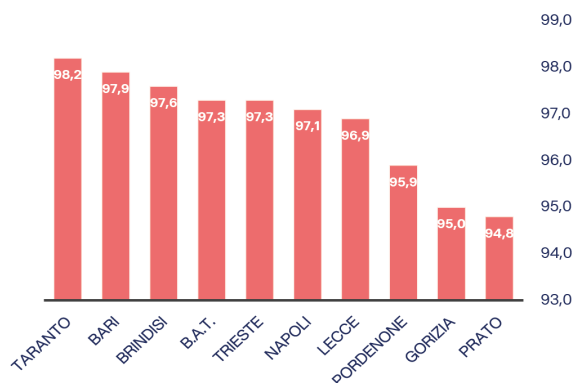
33

59

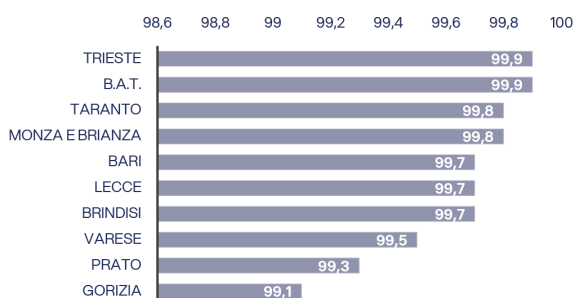
**<90% Tra 90% 100%
e 100%**

* A partire da Dicembre 2024 la percentuale di copertura FTTx e FTTH viene calcolata sulle UI ESRI (unità immobiliari certificate da un ente terzo alle quali sono correlati i civici coperti o pianificati)

LE PRIME 10 PROVINCE CON LA MAGGIORE PERCENTUALE DI ARMADI FTTC SU TOTALE ARMADI



LE PRIME 10 PROVINCE CON LA MAGGIORE PERCENTUALE DI COPERTURA NGAN (UI ESRI * COPERTE)



LE PRIME 10 PROVINCE CON LA MAGGIORE PERCENTUALE DI COPERTURA FTTH (UI ESRI * COPERTE)

